Montageanleitung
Abschottung Dachfläche Typ 1

01 / 10 / 2026



- Aufbordungsblech produzieren (je nach Dachaufbau, Höhe)
- Aufbordungsblech festschrauben
- Blech mit Dampfbremse abdichten (Sandwich-Verfahren)
- Flächen isolieren
- Abdichtungen verlegen, richten



Aufbordungen kleben:

- Oberkante Aufbordung bündig mit Aufbordungsblech
- Aufbordung ca. 5 cm überlappen
- Klemmprofil produzieren (Umschlag gegen aussen)
- Klemmprofil montieren

Contec AG | Glütschbachstrasse 90 | CH-3661 Uetendorf | contec.ch | info@contec.ch | +41 33 346 06 00
Contec Deutschland GmbH | Nördliche Uferstrasse 4-6 | D-76189 Karlsruhe | contec-de.com | info@contec-de.com | +49 721 597 9 356 0

Montageanleitung
Abschottung Dachfläche Typ 2

01 / 10 / 2026



- Die Abdichtung über die Isolation auf die Dampfbremse hinunter legen (ca. 20 - 25 cm auf Fläche Dampfbremse)



- Details je nach Isolationshöhe beidseitig am Dachrand mit den Formstücken (IE/AE) ausbilden (schweissen)
- Abdichtung mit Bitumenbahn an die Dampfbremse anschliessen (Sandwich-Verfahren)



- Fläche isolieren
- Zweite Abdichtung verlegen, richten
- Schweissnaht vorbereiten (schleifen)
- Schweissung mit Handföhn oder mit Leister Mietautomat der Contec AG verschweissen (Nahtkontrolle)

Contec AG | Glütschbachstrasse 90 | CH-3661 Uetendorf | contec.ch | info@contec.ch | +41 33 346 06 00
Contec Deutschland GmbH | Nördliche Uferstrasse 4-6 | D-76189 Karlsruhe | contec-de.com | info@contec-de.com | +49 721 597 9 356 0